

Weekly:  
еженедельный обзор рынка  
еврооблигаций



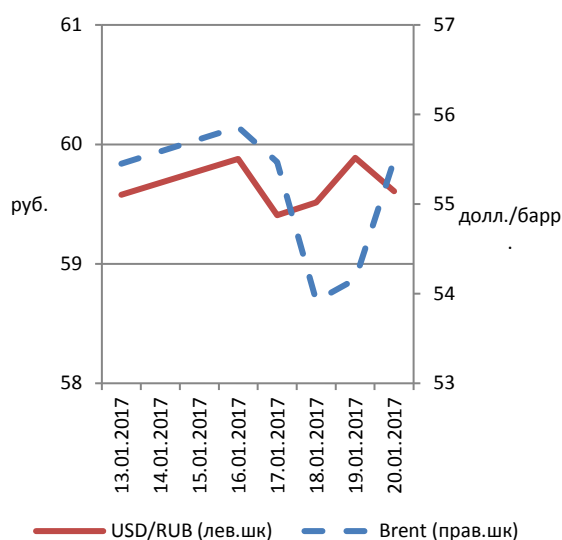
**финам**



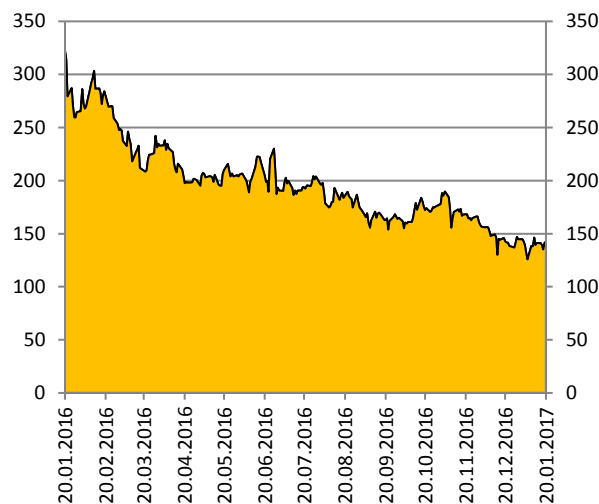
## Обзор российского рынка

На прошлой неделе на рынке американских госбумаг наблюдался некоторый рост доходностей, что оказало понижающее давление на котировки российских суверенных евробондов. Впрочем, коррекция оказалась минимальной, чему способствовала стабильность нефтяных цен. В итоге доходности «Россия-30» и «Россия-42» закончили пятницу на отметках 2,4 и 5,0 % соответственно, в то время как доходность «Россия-23» составила 3,8 %. В результате спред к 10-летним казначейским облигациям США снизился до 138 б. п., что близко к годовым минимумам.

**Динамика цены нефти Brent и курса рубля к доллару**



**Спред «Россия-23» к UST-10 (базисные пункты)**



Источник: Bloomberg, ИК «ФИНАМ»

Корпоративный сектор российских евробондов по итогам прошлой недели в среднем крайне мало изменился в цене. Отметим, продолжающийся рост недавно размещенного «вечного» бонда «Альфа-Банка». Хуже рынка выглядели дальние выпуски «Газпрома».

## Лидеры роста (13–20 января 2017 г.)

Выпуск	Ранг выплат	Цена	Изм. цены за период, п. п.	Доходность к погашению (оферте), %	Дюрация, лет	Купон, %
Brunswick (погашение 01.11.2017)	Ст.необеспеч.	61,5	1,5	83,6	0,7	6,5
«КОКС» (28.12.2018)	Ст.необеспеч.	98,5	1,5	11,6	1,8	10,75
«Банк «Открытие» (26.04.2019)	Субордин.	108,0	0,9	6,1	2,0	10,0
«Альфа-Банк» (29.12.2049)	Мл. суборд.	106,5	0,8	6,5	4,1	8,0
«ТМК» (03.04.2020)	Ст.необеспеч.	104,6	0,6	5,2	2,9	6,75

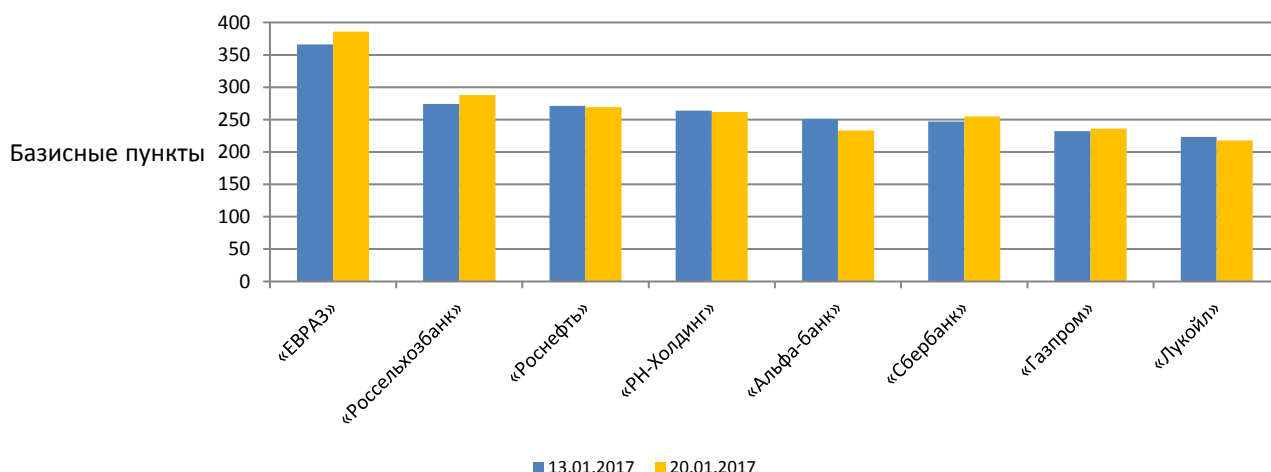
## Лидеры снижения (13–20 января 2017 г.)

Выпуск	Ранг выплат	Цена	Изменение цены за период, п. п.	Доходность к погашению (оферте), %	Дюра- ция, лет	Купон, %
«Северсталь» (погашение 24.09.2017)	Ст.необеспеч.	116,8	-2,6	-14,2	0,7	1,0
«Газпром» (16.08.2037)	Ст.необеспеч.	114,4	-1,7	6,1	11,3	7,288
«Газпром» (28.04.2034)	Ст.необеспеч.	128,8	-1,6	5,9	10,1	8,625
«Россия» (04.04.2042)	Ст.необеспеч.	108,9	-0,8	5,0	14,0	5,625
Сбербанк (26.02.2024)	Субордин.	102,3	-0,8	4,4	2,0	5,5

Источник: Bloomberg, ИК «ФИНАМ»

Уровень кредитного риска на «Россию» CDS 5Y практически не изменился за неделю (184 б. п.). Стоимость страховки от дефолта для российских компаний не показала выраженного тренда.

### 5-летние спреды по CDS на российские корпоративные еврооблигации



Источник: Bloomberg, ИК «ФИНАМ»

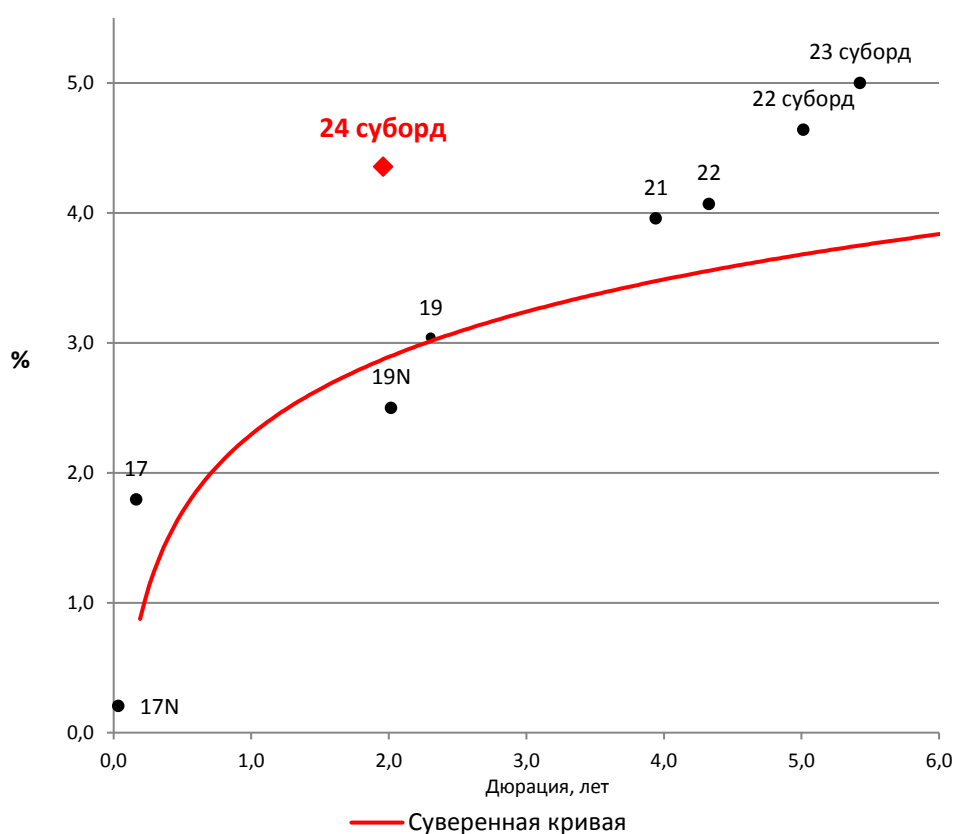
**Нефть марки Brent остается около отметки 55 долл./барр., что оказывает поддержку российскому рынку евробондов. Фактором риска на этой неделе будет выступать продолжение роста доходности базовых активов.**

## Инвестиционные идеи (российские евробонды)

Торговый код облигации	ISIN	Ранг выплат	Рейтинг (Moody's /S&P/ Fitch)	Дюрация, лет	Цена	Доходность к погашению (оферте), %	Купон, %
SBERRU 24	XS1032750165	Суборд.	-/-/ BB+	2,0	102,3	5,4 (4,4)	5,5

**Сбербанк** раскрыл предварительные результаты за 2016 г. по РСБУ, показав 517 млрд руб. чистой прибыли по сравнению с 218 млрд руб., полученными в 2015 г. Совокупный финансовый результат, включающий доходы от переоценки ценных бумаг для продажи, составил 577 млрд руб. Сильные результаты Сбербанка в 2016 г. обусловлены прежде всего увеличением чистых процентных доходов и снижением расходов на формирование резервов на возможные потери. Показатели достаточности собственных средств за 2016 г. улучшились благодаря капитализации прибыли и оптимизации структуры активов. В линейке евробондов Сбербанка предлагаем обратить внимание на субординированный выпуск с погашением в 2024 г.

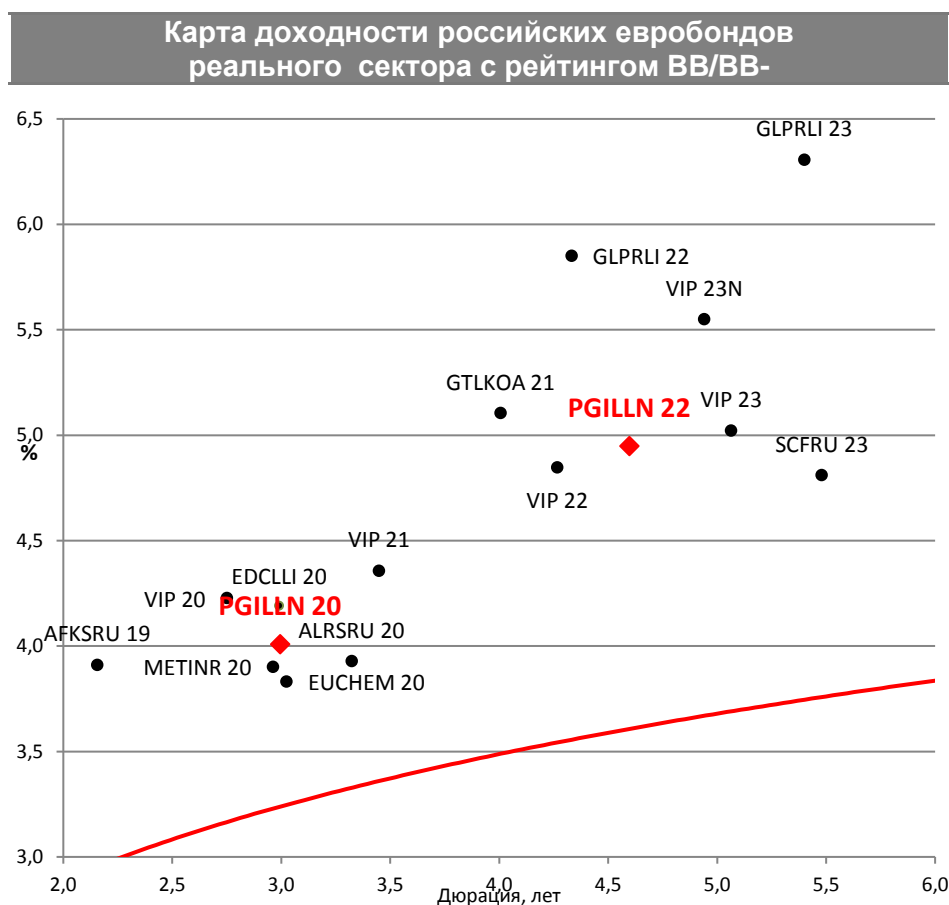
Карта доходности евробондов Сбербанка



Источник: Bloomberg, ИК «ФИНАМ»

Торговый код облигации	ISIN	Ранг выплат	Рейтинг (Moody's /S&P/ Fitch)	Дюрация, лет	Цена	Доходность к погашению (оферте), %	Купон, %
PGILLN 20	XS0922301717	Ст.необ есп.	-/BB-/ BB-	3,0	104,9	4,0	5,625
PGILLN 22	XS1405766384	Ст.необ есп.	Ba1/BB-/ BB-	4,6	98,9	5,0	4,699

S&P изменило прогнозы рейтингов **«Полюса»** и его основного акционера Polyus Gold International Limited на «положительный» со «стабильного» ввиду ожиданий улучшения производственных и финансовых показателей компаний в 2016 и 2017 г. Рейтинги компаний, а также двух евробондов «Полюса» подтверждены на уровне BB-. Аналитики агентства отмечают сильную ликвидную позицию эмитента, положительный свободный денежный поток и минимальные объемы погашения долга в ближайшие два года. На наш взгляд, оба выпуска «Полюса» смотрятся достаточно интересно на фоне бумаг схожего рейтинга.



Источник: Bloomberg, ИК «ФИНAM»

## Инвестиционные идеи (иностранные евробонды)

Торговый код облигации	ISIN	Ранг выплаты	Рейтинг (Moody's /S&P/ Fitch)	Дюрация, лет	Цена	Доходность к погашению (оферте), %	Купон, %
UBMLN 5 ¾ 11/03/20	USG9226ZAB07	Ст. не-обесп.	Baa3/BBB-/-	3,4	105,3	4,2	5,75

В сегменте зарубежных бумаг с инвестиционным рейтингом и умеренной дюрацией отметим один из евробондов международной компании **UBM PLC** с погашением в 2020 г. Выпуск объемом 0,35 млрд долл. размещен в октябре 2010 г. Опции по досрочному отзыву не предусмотрено. В случае, если агентство S&P понизит свой рейтинг по бумаге до ниже, чем BB+ (сейчас BBB-), величина купона будет увеличиваться на 25 б. п. за каждую ступень понижения рейтинга.

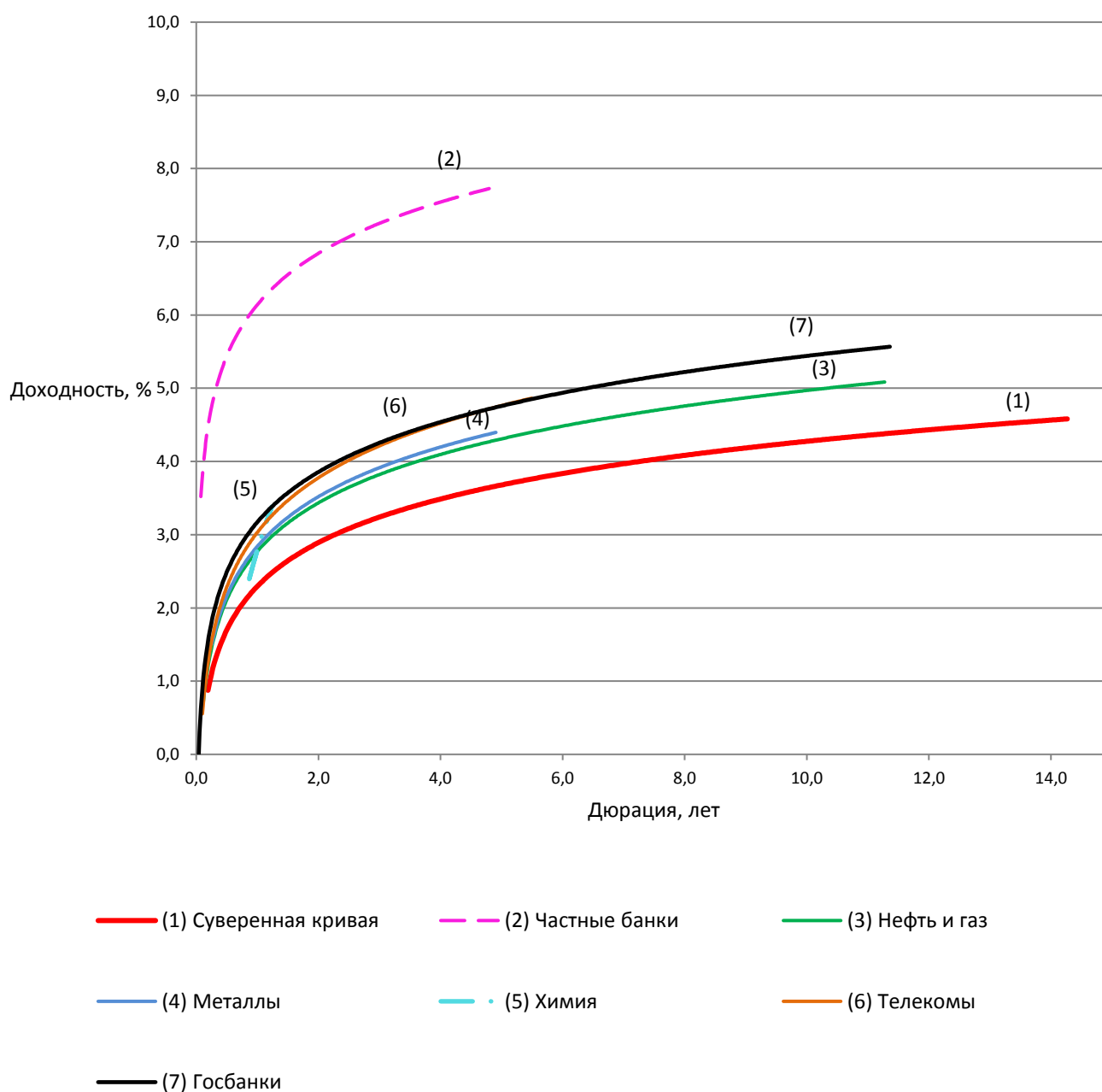
UBM PLC — международный поставщик услуг в сфере бизнес-информации. Предлагает услуги по распространению новостей, организации мероприятий, предоставлению онлайн-информации, а также издательские услуги для сфер технологий, здравоохранения, торговли, транспортировки и многих других отраслей. Располагает 70 филиалами в 20 крупнейших странах, причем на США и КНР приходится около половины выручки компании. Штаб-квартира расположена в Лондоне (Великобритания), в подразделениях занято около 3,5 тыс. чел. В 2015 г. выручка, EBITDA и чистая прибыль UBM PLC составили 1,2, 0,3 и 0,2 млрд долл. соответственно. Акции эмитента торгуются на Лондонской фондовой бирже (LSE) с текущей рыночной капитализацией 3,5 млрд долл.

Торговый код облигации	ISIN	Ранг выплаты	Рейтинг (Moody's /S&P/ Fitch)	Дюрация, лет	Цена	Доходность к погашению (оферте), %	Купон, %
CMPR 7 04/01/22	USN20146AA90	Ст. не-обеспеч.	Ba3/B /-	3,6	104,4	6,0 (7,4)	7,0

Среди зарубежных евробондов повышенной доходности обратим внимание на выпуск нидерландской компании **Cimpress NV** с погашением в 2022 г. Выпуск объемом 275 млн долл. размещен в марте 2015 г. До погашения по евробонду предусмотрено четыре колл-опциона, доходность к ближайшему из них — 01.04.18 г. по цене 105,25 % — составляет 7,4 %. Кроме того, предусматривается, что до 01.04.18 г. эмитент вправе выкупить до 35 % данного выпуска по цене 107 % за счет средств, привлеченных от SPO.

Cimpress NV — онлайн-поставщик услуг графического дизайна и печатной продукции компаниям малого бизнеса и потребителям всего мира. Работает в отрасли массовой кастомизации: производит товары и услуги, соответствующие запросам индивидуальных потребителей, сохраняя при этом выгоды массового производства. Штаб-квартира расположена в г. Венло (Нидерланды). Численность занятых — 8,1 тыс. чел. В 2016 г. выручка, EBITDA и чистая прибыль составили 1788, 210 и 54 млн долл. соответственно. Cimpress NV относится к числу быстрорастущих компаний — годовой прирост выручки в 2010–2016 гг. составил 20 %. Акции эмитента торгуются на NASDAQ с текущей рыночной капитализацией 3 млрд долл.

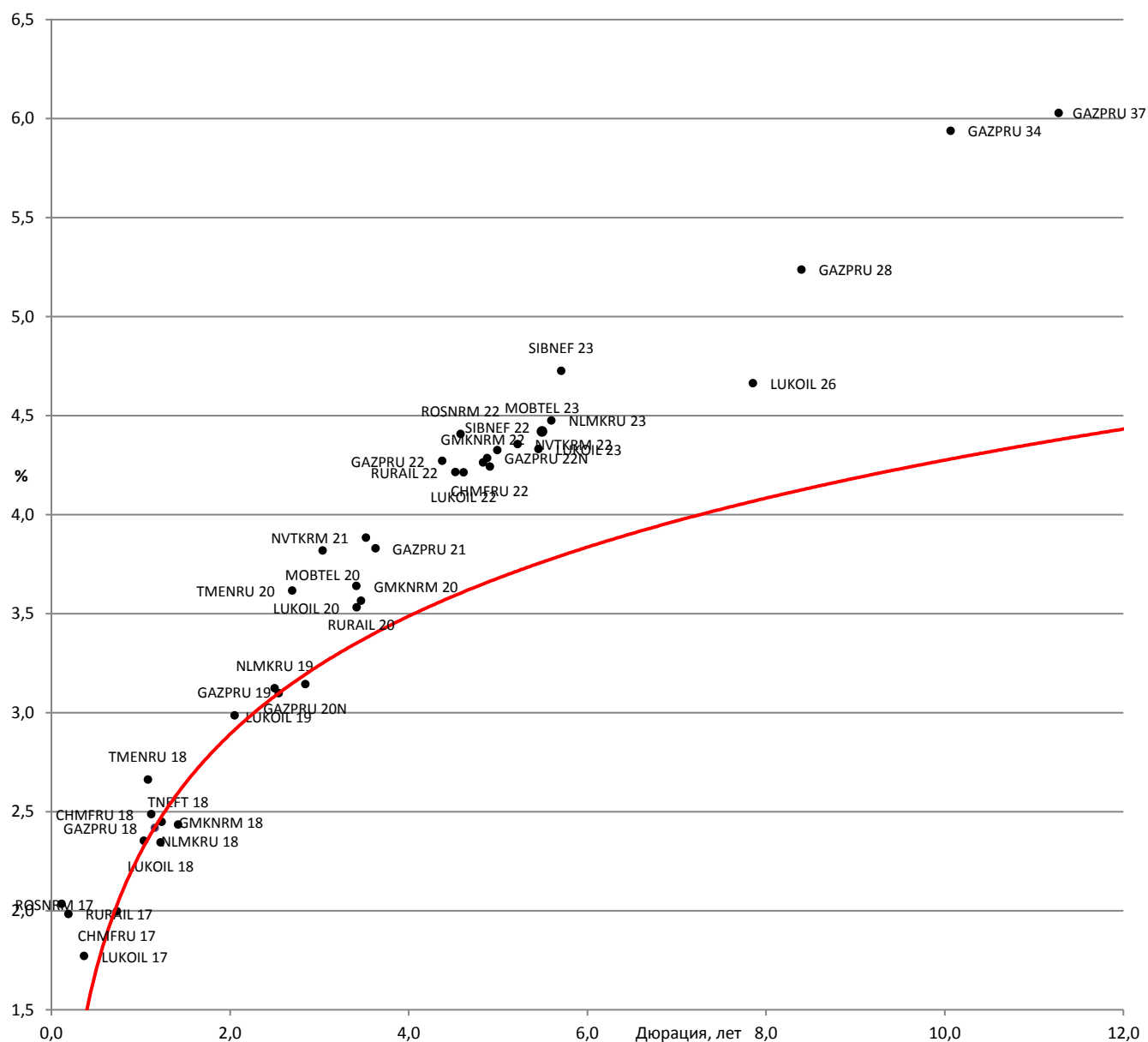
## Отраслевая карта российского рынка долларовых облигаций



Источник: Bloomberg, ИК «ФИНАМ»



## Карта доходности российских корпоративных еврооблигаций нефинансового сектора с рейтингом не ниже суверенного к российской суверенной кривой



Источник: Bloomberg

## Российские корпоративные еврооблигации нефинансового сектора с рейтингом не ниже суверенного

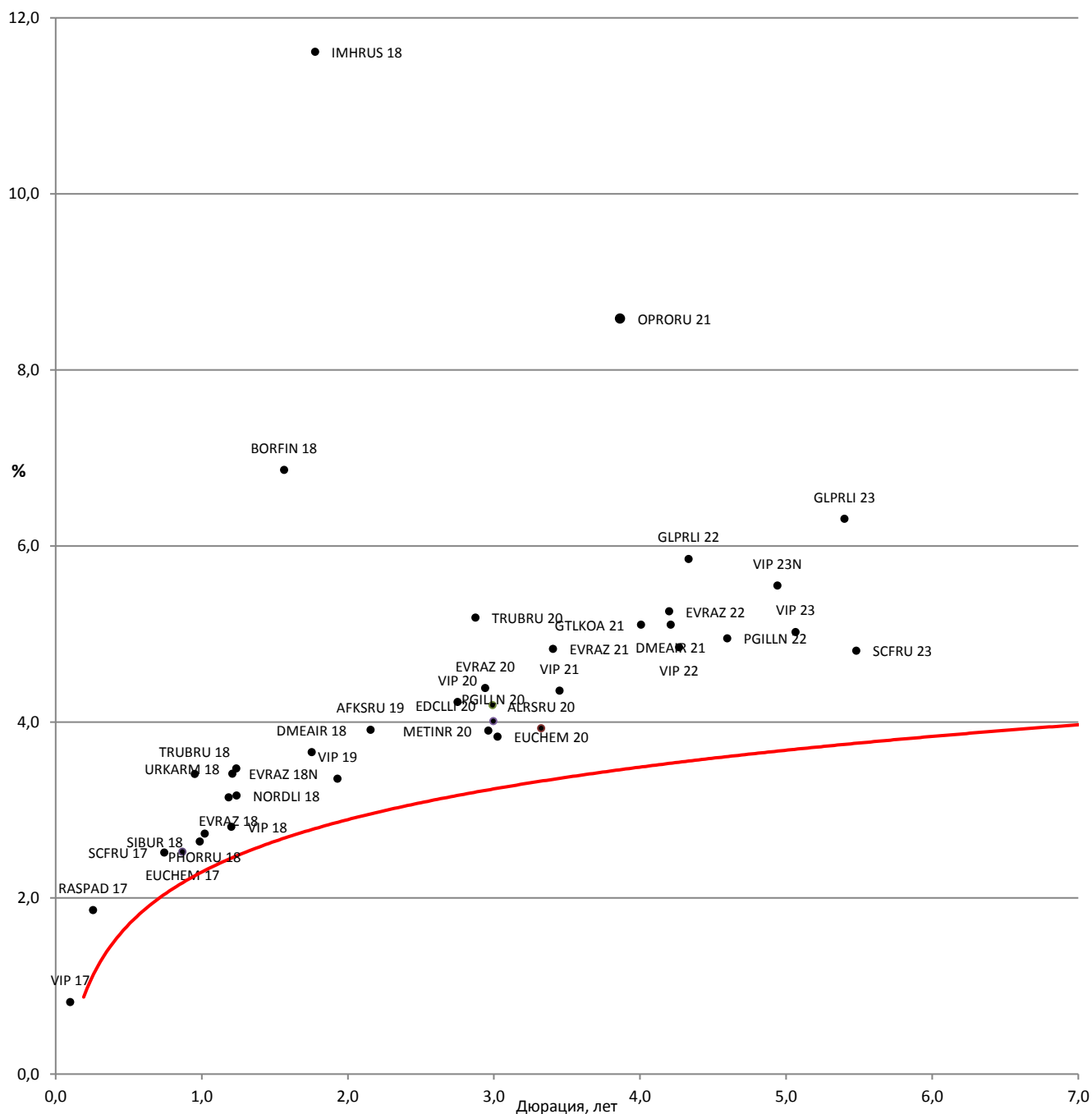
Торговый код облигации	Эмитент	Ранг выплаты	Ломбард. список ЦБ	ISIN	Цена	Доходность к погашению (оферте), %	Купон, %
CHMFRU 17	«Северсталь»	Ст.не-обесп.	да	XS0551315384	103,5	2,0	6,7
CHMFRU 18	«Северсталь»	Ст.не-обесп.	да	XS0899969702	102,2	2,5	4,45
CHMFRU 22	«Северсталь»	Ст.не-обесп.	да	XS0841671000	108,3	4,2	5,9
GAZPRU 18	«Газпром»	Ст.не-обесп.	да	XS0357281558	106,8	2,4	8,146
GAZPRU 19	«Газпром»	Ст.не-обесп.	да	XS0424860947	113,5	3,0	9,25
GAZPRU 20N	«Газпром»	Ст.не-обесп.	да	XS0885733153	102,0	3,1	3,85
GAZPRU 21	«Газпром»	Ст.не-обесп.	да	XS0708813810	107,9	3,8	5,999
GAZPRU 22	«Газпром»	Ст.не-обесп.	да	XS0290580595	110,1	4,3	6,51
GAZPRU 22N	«Газпром»	Ст.не-обесп.	да	XS0805570354	103,1	4,3	4,95
GAZPRU 28	«Газпром»	Ст.не-обесп.	да	XS0885736925	97,4	5,2	4,95
GAZPRU 34	«Газпром»	Ст.не-обесп.	да	XS0191754729	128,8	5,9	8,625
GAZPRU 37	«Газпром»	Ст.не-обесп.	да	XS0316524130	114,5	6,0	7,288
GMKNRM 18	ГМК «Норильский никель»	Ст.не-обесп.	да	XS0922134712	102,4	2,4	4,375
GMKNRM 20	ГМК «Норильский никель»	Ст.не-обесп.	да	XS0982861287	106,7	3,6	5,55
GMKNRM 22	ГМК «Норильский никель»	Ст.не-обесп.	да	XS1298447019	111,7	4,3	6,625
LUKOIL 17	«ЛУКОЙЛ»	Ст.не-обесп.	да	XS0304273948	101,6	1,8	6,356
LUKOIL 18	«ЛУКОЙЛ»	Ст.не-обесп.	нет	XS0919502434	101,3	2,3	3,416
LUKOIL 19	«ЛУКОЙЛ»	Ст.не-обесп.	да	XS0461926569	110,9	3,1	7,25
LUKOIL 20	«ЛУКОЙЛ»	Ст.не-обесп.	да	XS0554659671	109,0	3,5	6,125
LUKOIL 22	«ЛУКОЙЛ»	Ст.не-обесп.	да	XS0304274599	111,5	4,2	6,656
LUKOIL 23	«ЛУКОЙЛ»	Ст.не-обесп.	нет	XS0919504562	101,1	4,3	4,563
LUKOIL 26	«ЛУКОЙЛ»	Ст.не-обесп.	нет	XS1514045886	100,7	4,7	4,75

## Российские корпоративные еврооблигации нефинансового сектора с рейтингом не ниже суверенного (продолжение)

Торговый код облигации	Эмитент	Ранг выплаты	Ломбард. список ЦБ	ISIN	Цена	Доходность к погашению (оферте), %	Купон, %
MOBTCL 20	«МТС»	Ст.не-обесп.	да	XS0513723873	115,2	3,8	8,625
MOBTCL 23	«МТС»	Ст.не-обесп.	да	XS0921331509	103,0	4,4	5,0
NLMKRU 18	«НЛМК»	Ст.не-обесп.	да	XS0808632847	102,2	2,4	4,45
NLMKRU 19	«НЛМК»	Ст.не-обесп.	да	XS0783934325	104,6	3,1	4,95
NLMKRU 23	«НЛМК»	Ст.не-обесп.	нет	XS1405775617	100,1	4,5	4,5
NVTKRM 21	«НОВАТЭК»	Ст.не-обесп.	да	XS0588433267	109,9	3,9	6,604
NVTKRM 22	«НОВАТЭК»	Ст.не-обесп.	да	XS0864383723	100,2	4,4	4,422
ROSNRM 17	«Роснефть»	Ст.не-обесп.	да	XS0861980372	100,1	2,0	3,149
ROSNRM 22	«Роснефть»	Ст.не-обесп.	да	XS0861981180	99,0	4,4	4,199
RURAIL 17	«РЖД»	Ст.не-обесп.	да	XS0499245180	100,7	2,0	5,739
RURAIL 20	«РЖД»	Ст.не-обесп.	нет	XS1501561739	99,6	3,6	3,45
RURAIL 22	«РЖД»	Ст.не-обесп.	да	XS0764220017	106,7	4,2	5,7
SIBNEF 22	«Газпром нефть»	Ст.не-обесп.	да	XS0830192711	100,1	4,3	4,375
SIBNEF 23	«Газпром нефть»	Ст.не-обесп.	да	XS0997544860	107,2	4,7	6,0
TMENRU 17	«РН-Холдинг»	Ст.не-обесп.	да	XS0292530309	100,8	1,3	6,625
TMENRU 18	«РН-Холдинг»	Ст.не-обесп.	да	XS0324963932	105,8	2,7	7,875
TMENRU 20	«РН-Холдинг»	Ст.не-обесп.	нет	XS0484209159	110,3	3,6	7,25
TNEFT 18	«Транснефть»	Ст.не-обесп.	да	XS0381439305	109,4	2,4	8,7

Источник: Bloomberg, ИК «ФИНАМ»

## Карта доходности российских корпоративных еврооблигаций нефинансового сектора с рейтингом ВВ+/В- к российской суверенной кривой



Источник: Bloomberg

## Российские корпоративные еврооблигации нефинансового сектора с рейтингом BB+/B-

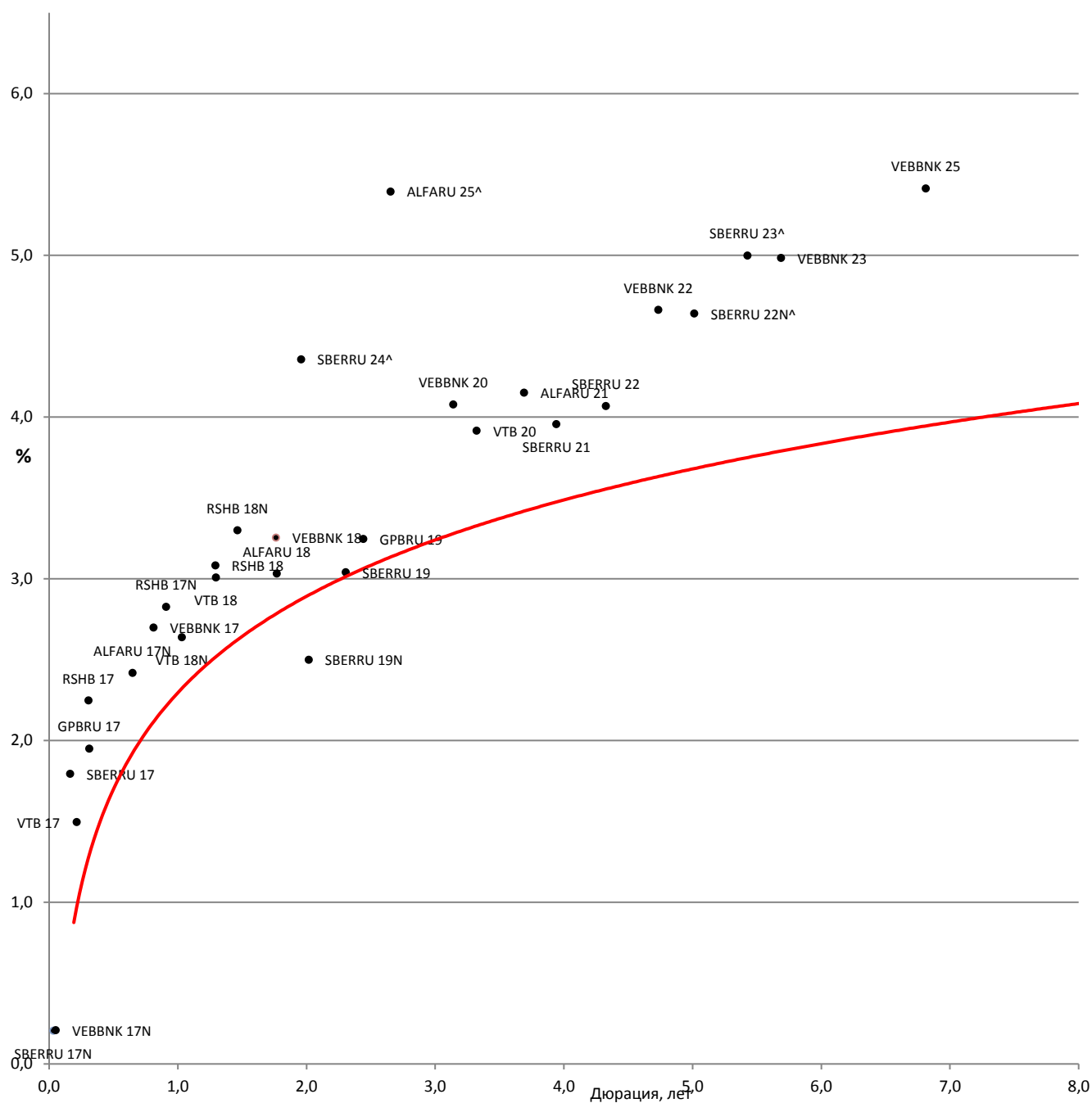
Торговый код облигации	Эмитент	Ранг выплаты	Ломбард. список ЦБ	ISIN	Цена	Доходность к погашению (оферте), %	Купон, %
AFKSUR 19	АФК «Система»	Ст.не-обесп.	нет	XS0783242877	106,6	3,9	6,95
ALRSRU 20	«АЛРОСА»	Ст.не-обесп.	да	XS0555493203	113,3	3,9	7,75
BORFIN 18	Borets Finance	Ст.не-обесп.	нет	XS0974469206	101,2	6,9	7,625
DMEAIR 18	Московский аэропорт Домодедово	Ст.не-обесп.	да	XS0995845566	104,1	3,7	6,0
DMEAIR 21	Московский аэропорт Домодедово	Ст.не-обесп.	нет	XS1516324321	103,2	5,1	5,875
EDCLLI 20	EDC Finance	Ст.не-обесп.	нет	XS0918604496	102,0	4,2	4,875
EUCHEM 17	«Еврохим»	Ст.не-обесп.	да	XS0863583281	102,3	2,5	5,125
EUCHEM 20	«Еврохим»	Ст.не-обесп.	нет	XS1495632298	99,9	3,8	3,8
EVRAZ 18	«ЕВРАЗ»	Ст.не-обесп.	да	XS0359381331	107,7	3,1	9,5
EVRAZ 18N	«ЕВРАЗ»	Ст.не-обесп.	да	XS0618905219	104,1	3,4	6,75
EVRAZ 20	«ЕВРАЗ»	Ст.не-обесп.	да	XS0808638612	106,4	4,4	6,5
EVRAZ 21	«ЕВРАЗ»	Ст.не-обесп.	нет	XS1319822752	112,3	4,8	8,25
EVRAZ 22	«ЕВРАЗ»	Ст.не-обесп.	нет	XS1405775377	106,5	5,3	6,75
GLPRLI 22	Global Ports	Не-обесп.	нет	XS1319813769	104,4	5,9	6,872
GLPRLI 23	Global Ports	Не-обесп.	нет	XS1405775450	101,0	6,3	6,5
GTLKOA 21	GTLK EUROPE LTD	Ст.не-обесп.	нет	XS1449458915	103,4	5,1	5,95
HOLGRO 17conv	Holgrove («Северсталь»)	Ст.не-обесп.	нет	XS0834475161	116,8	-14,2	1,0
HOLGRO 21conv	Abigrove («Северсталь»)	Ст.не-обесп.	нет	XS1403868398	128,6	-5,4	0,5
IMHRUS 18	«КОКС»	Ст.не-обесп.	нет	XS1255387976	98,5	11,6	10,75
METINR 20	«Металлоинвест»	Ст.не-обесп.	да	XS0918297382	105,2	3,9	5,625

## Российские корпоративные еврооблигации нефинансового сектора с рейтингом BB+/B- (продолжение)

Торговый код облигации	Эмитент	Ранг выплаты	Лом-бард. список ЦБ	ISIN	Цена	Доходность к погашению (оферте), %	Купон, %
NORDLI 18	Nordgold	Ст.не-обесп.	да	XS0923472814	104,0	3,2	6,375
OPRORU 21	«O1 Properties»	Ст.не-обесп.	нет	XS1495585355	98,7	8,6	8,25
PGILLN 20	«Полюс»	Ст.не-обесп.	да	XS0922301717	104,9	4,0	5,625
PGILLN 22	«Полюс»	Ст.не-обесп.	нет	XS1405766384	98,9	4,9	4,699
PHORRU 18	«ФосАгро»	Ст.не-обесп.	да	XS0888245122	101,5	2,7	4,204
RASPAD 17	«Распадская»	Ст.не-обесп.	да	XS0772835285	101,5	1,9	7,75
SCFRU 17	«Совкомфлот»	Ст.не-обесп.	да	XS0552679879	102,1	2,5	5,375
SCFRU 23	«Совкомфлот»	Ст.не-обесп.	нет	XS1433454243	103,1	4,8	5,375
SIBUR 18	«СИБУР»	Ст.не-обесп.	да	XS0878855773	101,3	2,6	3,914
TRUBRU 18	«ТМК»	Ст.не-обесп.	да	XS0585211591	104,2	3,4	7,75
TRUBRU 20	«ТМК»	Ст.не-обесп.	да	XS0911599701	104,6	5,2	6,75
URKARM 18	«Уралкалий»	Ст.не-обесп.	да	XS0922883318	100,3	3,5	3,723
VIP 17	VimpelCom	Ст.не-обесп.	да	XS0643176448	100,5	0,8	6,254 6
VIP 18	VimpelCom	Ст.не-обесп.	да	XS0361041808	107,8	2,8	9,125
VIP 19	VimpelCom	Ст.не-обесп.	нет	XS0889401054	103,6	3,4	5,2
VIP 20	VimpelCom	Ст.не-обесп.	нет	XS1400710999	105,7	4,2	6,25
VIP 21	VimpelCom	Ст.не-обесп.	да	XS0587031096	112,3	4,4	7,748
VIP 22	VimpelCom	Ст.не-обесп.	да	XS0643183220	111,9	4,8	7,504 3
VIP 23N	VimpelCom	Ст.не-обесп.	нет	XS1400710726	108,6	5,5	7,25
VIP 23	VimpelCom	Ст.не-обесп.	да	XS0889401724	104,8	5,0	5,95

Источник: Bloomberg, ИК «ФИНАМ»

## Карта доходности российских еврооблигаций банковского сектора с рейтингом не ниже ВВ к российской суверенной кривой



Источник: Bloomberg

## Российские еврооблигации банковского сектора с рейтингом не ниже ВВ

Торговый код облигации	Эмитент	Ранг выплаты	Ломбард. список ЦБ	ISIN	Цена	Доходность к погашению (оферте), %	Купон, %
ALFARU 17N	«Альфа-Банк»	Ст.не-обесп.	да	XS0544362972	103,6	2,4	7,875
ALFARU 18	«Альфа-Банк»	Ст.не-обесп.	нет	XS1324216768	103,5	3,0	5,0
ALFARU 21	«Альфа-Банк»	Ст.не-обесп.	да	XS0620695204	113,8	4,2	7,75
ALFARU 25^	«Альфа-Банк»	Суб-орд.	нет	XS1135611652	111,4	5,4	9,5
GPBRU 17	«Газпромбанк»	Ст.не-обесп.	да	XS0783291221	101,1	2,0	5,625
GPBRU 19	«Газпромбанк»	Ст.не-обесп.	да	XS1040726587	104,2	3,2	4,96
RSHB 17	«Россельхозбанк»	Ст.не-обесп.	да	XS0300998779	101,2	2,2	6,299
RSHB 17N	«Россельхозбанк»	Ст.не-обесп.	да	XS0796426228	102,2	2,8	5,298
RSHB 18	«Россельхозбанк»	Ст.не-обесп.	да	XS0366630902	106,1	3,1	7,75
RSHB 18N	«Россельхозбанк»	Ст.не-обесп.	да	XS0955232854	102,6	3,3	5,1
SBERRU 17	Сбербанк	Ст.не-обесп.	да	XS0543956717	100,6	1,8	5,4
SBERRU 17N	Сбербанк	Ст.не-обесп.	да	XS0742380412	100,2	0,2	4,95
SBERRU 19	Сбербанк	Ст.не-обесп.	да	XS0799357354	104,9	3,0	5,18
SBERRU 19	Сбербанк	Ст.не-обесп.	да	XS1043519567	103,4	2,5	4,15
SBERRU 21	Сбербанк	Ст.не-обесп.	да	XS0638572973	107,0	4,0	5,717
SBERRU 22	Сбербанк	Ст.не-обесп.	да	XS0743596040	109,2	4,1	6,125
SBERRU 22N^	Сбербанк	Суб-орд.	нет	XS0848530977	102,3	4,6	5,125
SBERRU 23^	Сбербанк	Суб-орд.	нет	XS0935311240	101,2	5,0	5,25
SBERRU 24^	Сбербанк	Суб-орд.	нет	XS1032750165	102,3	4,4	5,5

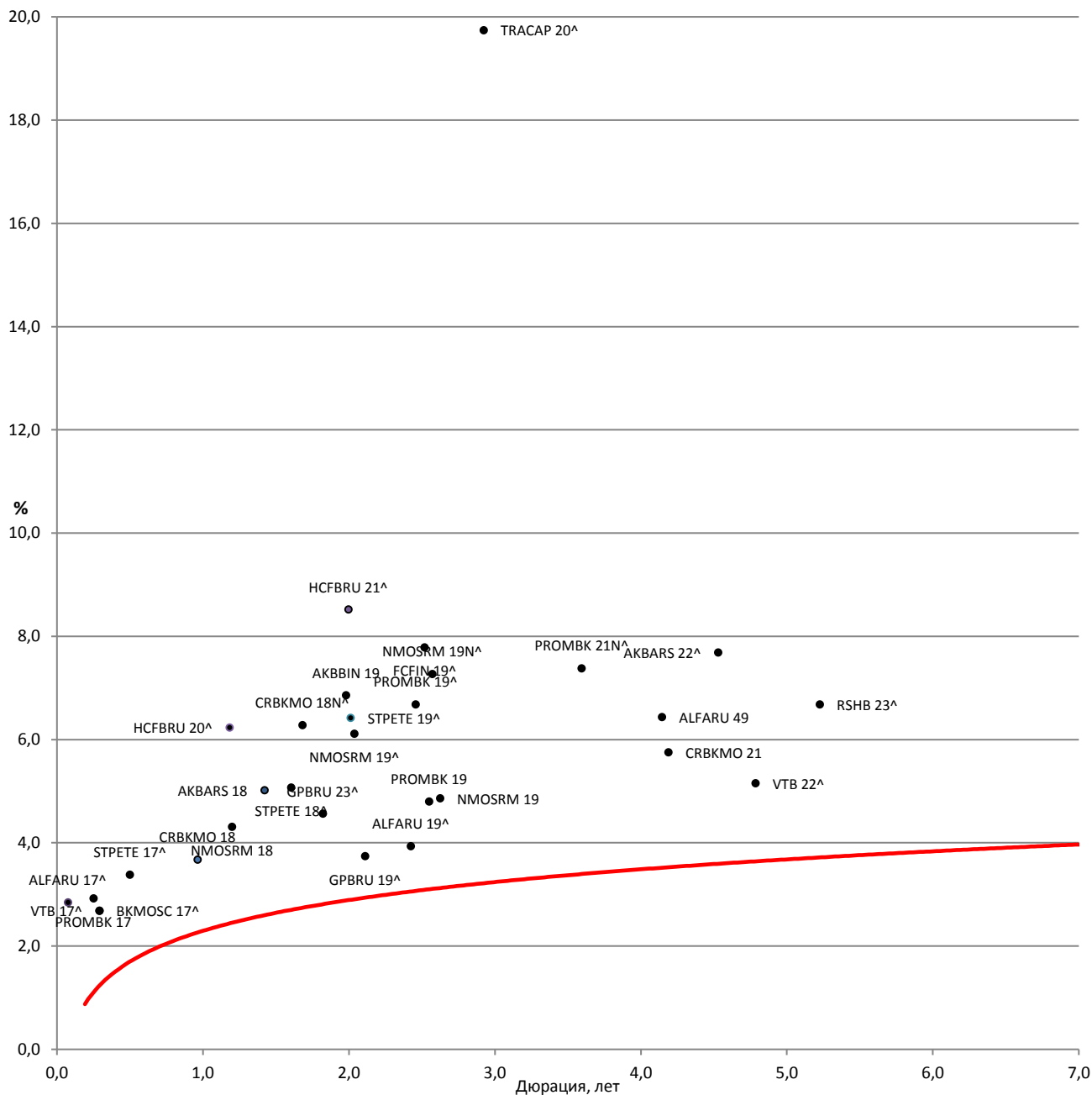


## Российские еврооблигации банковского сектора с рейтингом не ниже ВВ (продолжение)

Торговый код облигации	Эмитент	Ранг выплаты	Ломбард. список ЦБ	ISIN	Цена	Доходность к погашению (оферте), %	Купон, %
VEBBNK 17	«ВЭБ»	Ст.не-обесп.	да	XS0559800122	102,2	2,7	5,45
VEBBNK 17N	«ВЭБ»	Ст.не-обесп.	да	XS0719009754	100,2	0,2	5,375
VEBBNK 18	«ВЭБ»	Ст.не-обесп.	да	XS0993162170	101,7	3,3	4,224
VEBBNK 20	«ВЭБ»	Ст.не-обесп.	да	XS0524610812	109,0	4,1	6,902
VEBBNK 22	«ВЭБ»	Ст.не-обесп.	да	XS0800817073	106,3	4,7	6,025
VEBBNK 23	«ВЭБ»	Ст.не-обесп.	да	XS0993162683	105,3	5,0	5,942
VEBBNK 25	«ВЭБ»	Ст.не-обесп.	да	XS0559915961	109,4	5,4	6,8
VTB 17	«ВТБ»	Ст.не-обесп.	да	XS0772509484	100,9	1,5	6,0
VTB 18	«ВТБ»	Ст.не-обесп.	да	XS0365923977	105,1	3,0	6,875
VTB 18N	«ВТБ»	Ст.не-обесп.	да	XS0592794597	103,9	2,6	6,315
VTB 20	«ВТБ»	Ст.не-обесп.	да	XS0548633659	109,0	3,9	6,551
VTB 35	«ВТБ»	Ст.не-обесп.	да	XS0223715920	105,8	5,7	6,25

Источник: Bloomberg, ИК «ФИНАМ»

## Карта доходности российских еврооблигаций банковского сектора с рейтингом ВВ-/В- к российской суверенной кривой



Источник: Bloomberg

## Российские еврооблигации банковского сектора с рейтингом ВВ-/В-

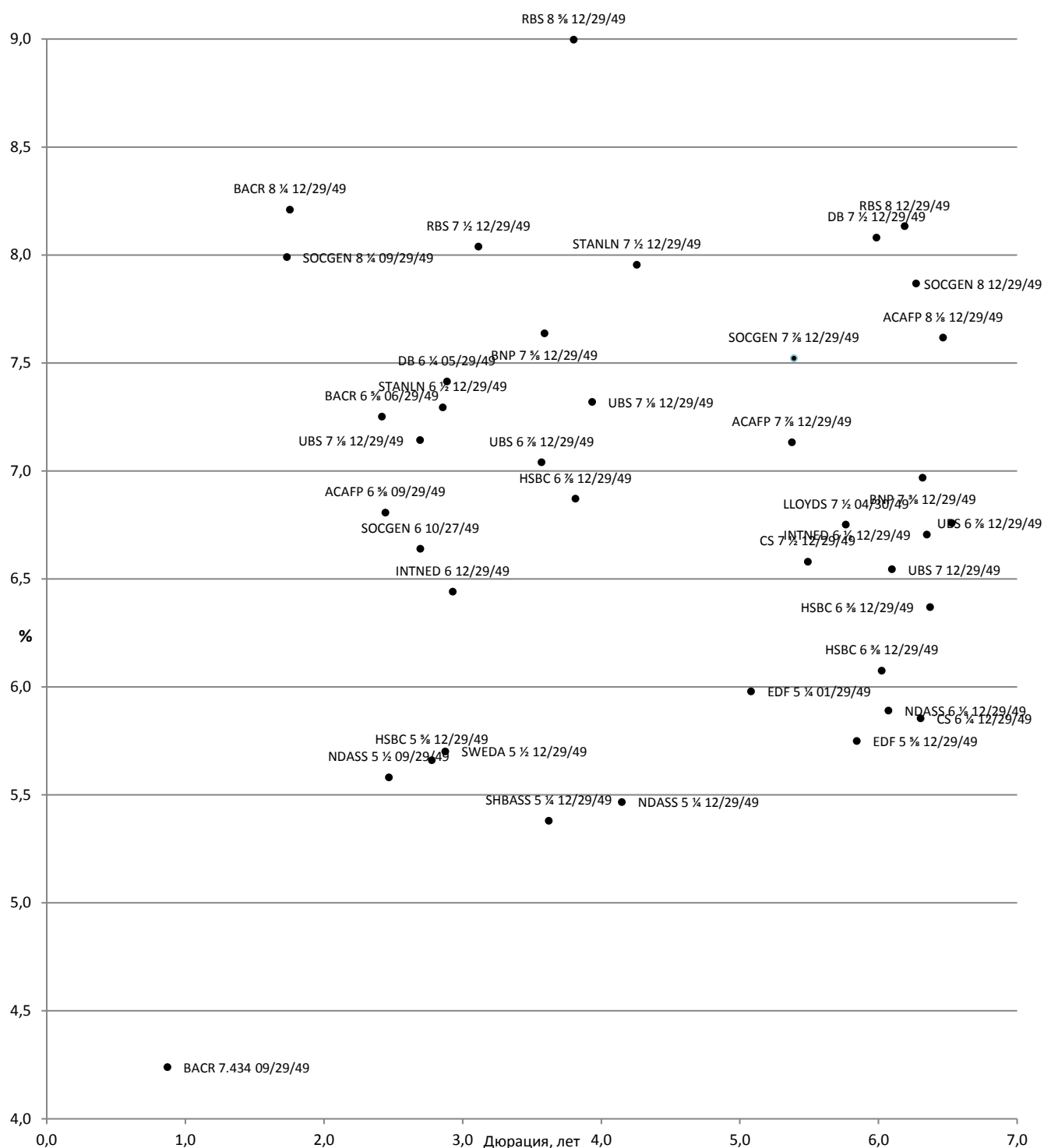
Торговый код облигации	Эмитент	Ранг выплаты	Лом-бард. список ЦБ	ISIN	Цена	Доходность к погашению (оферте), %	Купон, %
ALFARU 17^	«Альфа-Банк»	Суб-орд.	нет	XS0288690539	100,4	2,8	6,3
ALFARU 19^	«Альфа-Банк»	Суб-орд.	нет	XS0832412505	108,9	3,9	7,5
ALFARU 49	«Альфа-Банк»	Мл. суб-орд.	нет	XS1513741311	106,7	6,4	8,0
AKBARS 18	«АК БАРС» БАНК	Ст.не-обесп.	да	XS1272198265	104,3	5,0	8,0
AKBARS 22^	«АК БАРС» БАНК	Суб-орд.	нет	XS0805131439	101,4	7,7	8,0
AKBBIN 19	«БИНБАНК»	Ст.не-обесп.	нет	XS1379311761	103,2	6,9	8,5
AKBHC 18^	«Тинькофф Банк»	Суб-орд.	нет	XS0808636913	111,8	4,9	14,0
BKMOSC 17^	«Банк Москвы»	Суб-орд.	нет	XS0299183250	101,0	2,7	6,02
CRBKMO 18	«Кредитный банк Москвы»	Ст.не-обесп.	да	XS0879105558	104,0	3,7	7,7
CRBKMO 18N^	«Кредитный банк Москвы»	Суб-орд.	нет	XS0924078453	104,0	6,3	8,7
CRBKMO 21	«Кредитный банк Москвы»	Ст.не-обесп.	нет	XS1510534677	100,5	5,8	5,875
FCFIN 19^	Credit Europe Bank	Суб-орд.	нет	XS0854763355	101,8	7,8	8,5
GPBRU 19^	«Газпромбанк»	Суб-орд.	нет	XS0779213460	107,5	3,7	7,25
GPBRU 23^	«Газпромбанк»	Суб-орд.	нет	XS0975320879	105,3	4,6	7,496
HCFBRU 20^	Home Credit Bank	Суб-орд.	нет	XS0846652666	103,7	6,2	9,375
HCFBRU 21^	Home Credit Bank	Суб-орд.	нет	XS0981028177	103,9	8,5	10,5
NMOSRM 18	«Банк «Открытие»	Ст.не-обесп.	да	XS0923110232	103,5	4,3	7,25
NMOSRM 19	«Банк «Открытие»	Ст.не-обесп.	нет	XS1503160571	99,1	4,9	4,5
NMOSRM 19^	«Банк «Открытие»	Суб-орд.	нет	XS0776121062	108,0	6,1	10,0
NMOSRM 19N^	«Банк «Открытие»	Суб-орд.	нет	XS0940730228	107,0	7,3	10,0

## Российские еврооблигации банковского сектора с рейтингом ВВ-/В- (продолжение)

Торговый код облигации	Эмитент	Ранг выплат	Ломбард. список ЦБ	ISIN	Цена	Доходность к погашению (оферте), %	Купон, %
PROMBK 17	«Промсвязьбанк»	Ст.не-обесп.	да	XS0775984213	101,4	2,9	8,5
PROMBK 19	«Промсвязьбанк»	Ст.не-обесп.	нет	XS1506500039	101,1	4,8	5,25
PROMBK 19^	«Промсвязьбанк»	Суб-орд.	нет	XS0851672435	108,8	6,7	10,2
PROMBK 21N^	«Промсвязьбанк»	Ст.суб-орд.	нет	XS1086084123	111,7	7,4	10,5
STPETE 17^	«Банк Санкт-Петербург»	Суб-орд.	нет	XS0312572984	102,1	3,4	7,63
STPETE 18^	«Банк Санкт-Петербург»	Суб-орд.	нет	XS0848163456	109,8	5,1	11,0
STPETE 19^	«Банк Санкт-Петербург»	Суб-орд.	нет	XS0954673934	108,9	6,4	10,75
TRACAP 20^	«Транскапитал-банк»	Суб-орд.	нет	XS0311369978	75,4	19,7	10,0
VTB 17^	«ВТБ»	Суб-орд.	нет	XS0299183250	101,0	2,7	6,02
VTB 22^	«ВТБ»	Суб-орд.	нет	XS0842078536	108,7	5,2	6,95

Источник: Bloomberg, ИК «ФИНАМ»

## Карта доходности бессрчных долларовых западноевропейских евро-облигаций с композитным рейтингом не ниже В-



Источник: Bloomberg

**Бессрочные долларовые еврооблигации от западноевропейских заемщиков с композитным рейтингом не ниже В- и с доходностью не ниже 4 %**

Торговый код облигации	Эмитент	Ранг выплаты	Композитный рейтинг	ISIN	Цена	Сред. доходность к погашению, %	Купон, %
AXASA 6.379 12/29/49	AXA	Мл.су борд.	BBB	USF0609NAQ19	108,1	5,2	6,379
BACR 8 ¼ 12/29/49	Barclays	Мл.су борд.	BB-	US06738EAA38	104,6	8,2	8,25
BACR 6 ⅝ 06/29/49	Barclays	Мл.су борд.	BB-	US06738EAB11	96,0	7,3	6,625
BACR 6.278 12/29/49	Barclays Bank	Мл.су борд.	BB	US06738C8284	105,9	4,9	6,278
BACR 7.434 09/29/49	Barclays Bank	Мл.су борд.	BB+	XS0322792010	102,7	4,2	7,434
BACR 6.86 09/29/49	Barclays Bank	Мл.су борд.	BB+	XS0155141830	114,1	4,7	6,86
BNP 7 ¾ 12/29/49	BNP Paribas	Мл.су борд.	BB+	USF1R15XK367	101,6	7,0	7,375
BNP 7 ⅝ 12/29/49	BNP Paribas	Мл.су борд.	BB+	USF1R15XK441	105,5	7,6	7,625
BNP 7.195 06/29/49	BNP Paribas	Мл.су борд.	BBB-	USF1058YHX97	108,7	5,7	7,195
ACAFP 6 ⅝ 09/29/49	Credit Agricole	Мл.су борд.	BB+	USF22797YK86	98,2	6,8	6,625
ACAFP 7 ⅞ 12/29/49	Credit Agricole	Мл.су борд.	BB+	USF22797RT78	102,2	7,1	7,875
ACAFP 8 ⅞ 12/29/49	Credit Agricole	Мл.су борд.	BB+	USF2R125CD54	106,3	7,6	8,125
CS 7 ½ 12/29/49	Credit Suisse Group	Мл.су борд.	BB	XS0989394589	105,0	6,6	7,5
CS 6 ¼ 12/29/49	Credit Suisse Group	Мл.су борд.	BB	XS1076957700	99,0	5,9	6,25
DB 7 ½ 12/29/49	Deutsche Bank	Мл.су борд.	B+	US251525AN16	90,5	8,1	7,5
DB 6 ¼ 05/29/49	Deutsche Bank	Мл.су борд.	B+	XS1071551474	86,6	7,4	6,25
EDF 5 ⅝ 12/29/49	Electricite de France	Мл.су борд.	BB+	USF2893TAM83	96,0	5,8	5,625
EDF 5 ¼ 01/29/49	Electricite de France	Мл.су борд.	BB+	USF2893TAF33	97,0	6,0	5,25

**Бессрочные долларовые еврооблигации от западноевропейских заемщиков с композитным рейтингом не ниже В- и с доходностью не ниже 4 % (продолжение)**

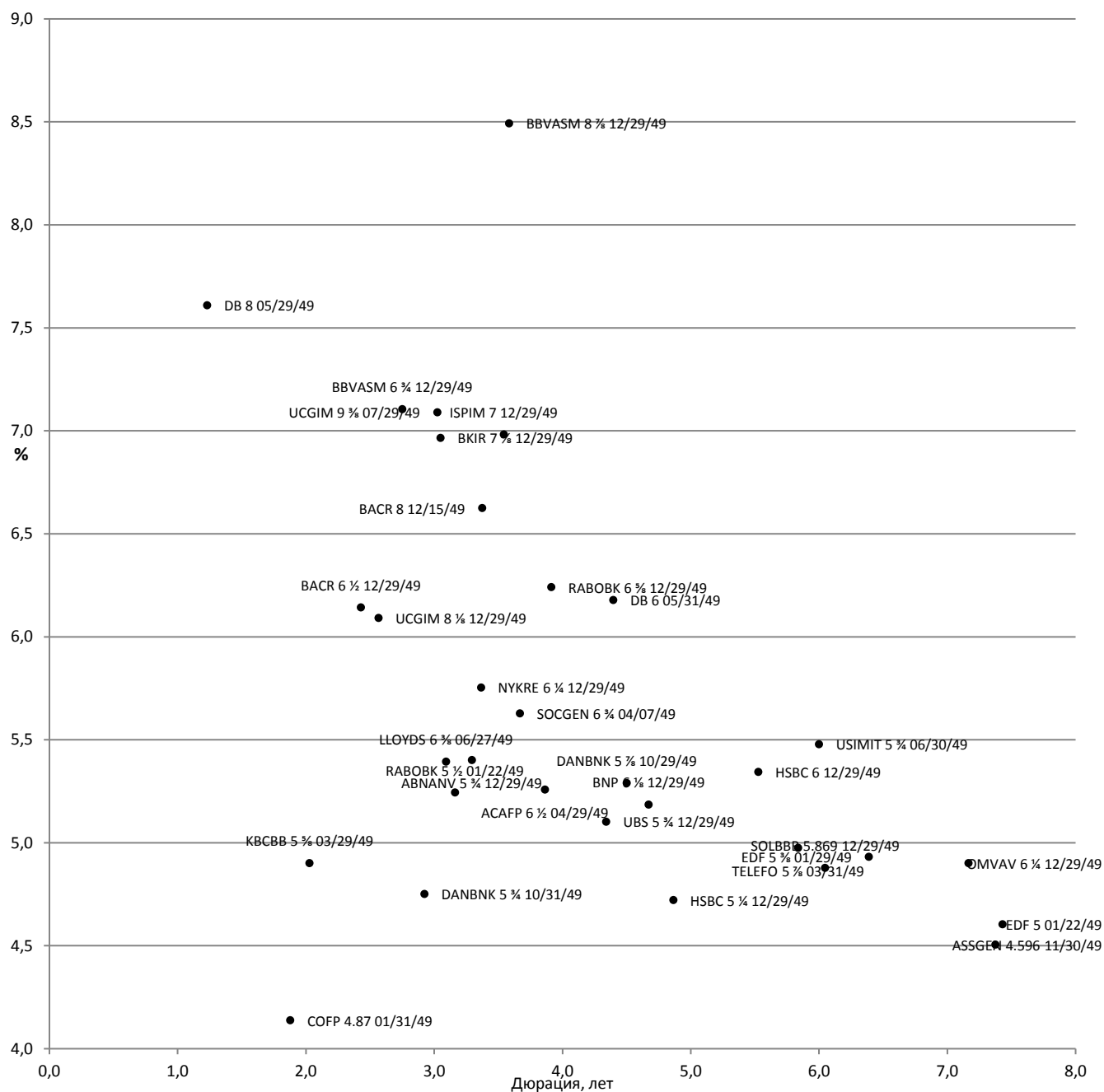
Торговый код облигации	Эмитент	Ранг вы- плат	Компо- зитный рейтинг	ISIN	Цена	Сред. до- ходность к погаше- нию, %	Купон, %
HSBC 6 $\frac{7}{8}$ 12/29/49	HSBC Holdings	Мл.су борд.	BBB-	US404280BC26	106,3	6,9	6,875
HSBC 6 $\frac{3}{8}$ 12/29/49	HSBC Holdings	Мл.су борд.	BBB-	US404280AT69	100,3	6,4	6,375
HSBC 6 $\frac{3}{8}$ 12/29/49	HSBC Holdings	Мл.су борд.	BBB-	US404280AS86	99,3	6,1	6,375
HSBC 5 $\frac{5}{8}$ 12/29/49	HSBC Holdings	Мл.су борд.	BBB-	US404280AR04	99,9	5,7	5,625
HSBC 10.176 12/29/49	HSBC Capital Funding	Мл.су борд.	BBB	USG4637HAB45	148,7	5,4	10,176
INTNED 6 $\frac{1}{2}$ 12/29/49	ING Groep NV	Мл.су борд.	BB+	US456837AF06	96,8	6,7	6,5
INTNED 6 12/29/49	ING Groep NV	Мл.су борд.	BB+	US456837AE31	98,6	6,4	6,0
LLOYDS 7 $\frac{1}{2}$ 04/30/49	Lloyds Banking Group	Мл.су борд.	BB	US539439AG42	104,3	6,8	7,5
LLOYDS 12 12/29/49	Lloyds Bank	Мл.су борд.	BB+	XS0474660676	133,0	9,2	12,0
LLOYDS 6.657 01/29/49	Lloyds Banking Group	Мл.су борд.	BB	US539439AE93	108,3	5,2	6,657
LLOYDS 6.413 01/29/49	Lloyds Banking Group	Мл.су борд.	BB	USG5533WAA56	107,2	5,0	6,413
NDASS 5 $\frac{1}{4}$ 12/29/49	Nordea Bank	Мл.су борд.	BBB	XS1202090947	96,4	5,5	5,25
NDASS 6 $\frac{1}{8}$ 12/29/49	Nordea Bank	Мл.су борд.	BBB	US65557DAL55	97,0	5,9	6,125
NDASS 5 $\frac{1}{2}$ 09/29/49	Nordea Bank	Мл.су борд.	BBB+	US65557DAM39	100,0	5,6	5,5
RBS 6.425 12/29/49	RBS Capital Trust II	Мл.су борд.	B+	US74927PAA75	102,2	5,3	6,425
RBS 8 $\frac{5}{8}$ 12/29/49	Royal Bank of Scotland	Мл.су борд.	B+	US780097BB64	102,5	9,0	8,625
RBS 7 $\frac{1}{2}$ 12/29/49	Royal Bank of Scotland	Мл.су борд.	B+	US780099CJ48	96,1	8,0	7,5
RBS 8 12/29/49	Royal Bank of Scotland	Мл.су борд.	B+	US780099CK11	96,9	8,1	8,0
RBS 7.648 08/29/49	Royal Bank of Scotland Group	Мл.су борд.	BB	US780097AH44	115,2	5,3	7,648

**Бессрочные долларовые еврооблигации от западноевропейских заемщиков с композитным рейтингом не ниже В- и с доходностью не ниже 4 % (продолжение)**

Торговый код облигации	Эмитент	Ранг выплаты	Композитный рейтинг	ISIN	Цена	Сред. доходность к погашению, %	Купон, %
SANTAN 2 03/29/49	Santander Finance Capital	Мл.су борд.	BB	XS0418134317	45,5	5,8	2,0
SANTAN 2 03/29/49	Santander Finance Capital	Мл.су борд.	BB	XS0418133426	45,5	5,8	2,0
SANTAN 2 03/29/49	Banco Santander	Мл.су борд.	BB	XS0418031778	48,4	5,4	2,0
SOCGEN 8 ¼ 09/29/49	Societe Generale	Мл.су борд.	BB	XS0867614595	104,2	8,0	8,25
SOCGEN 6 10/27/49	Societe Generale	Мл.су борд.	BB	USF8586CXG25	92,0	6,6	6,0
SOCGEN 7 ⅞ 12/29/49	Societe Generale	Мл.су борд.	BB	USF8586CRW49	98,0	7,5	7,875
SOCGEN 8 12/29/49	Societe Generale	Мл.су борд.	BB	USF43628B413	101,0	7,9	8,0
STANLN 7.014 07/29/49	Standard Chartered	Мл.су борд.	BB+	US853254AC43	105,2	5,8	7,014
STANLN 6 ½ 12/29/49	Standard Chartered	Мл.су борд.	BB	USG84228CE61	93,7	7,3	6,5
STANLN 7 ½ 12/29/49	Standard Chartered	Мл.су борд.	BB	USG84228CQ91	100,5	8,0	7,5
SHBASS 5 ¼ 12/29/49	Svenska Handelsbanken	Мл.су борд.	BBB	XS1194054166	98,8	5,4	5,25
SWEDA 5 ½ 12/29/49	Swedbank	Мл.су борд.	BBB	XS1190655776	100,0	5,7	5,5
UBS 7 ⅞ 12/29/49	UBS Group	Мл.су борд.	BB+	CH0331455318	103,9	7,3	7,125
UBS 6 ⅞ 12/29/49	UBS Group	Мл.су борд.	BB+	CH0317921697	103,9	7,0	6,875
UBS 7 ⅞ 12/29/49	UBS Group	Мл.су борд.	BB+	CH0271428317	102,9	7,1	7,125
UBS 6 ⅞ 12/29/49	UBS Group	Мл.су борд.	BB+	CH0286864027	99,4	6,8	6,875
UBS 7 12/29/49	UBS Group	Мл.су борд.	BB+	CH0271428333	105,0	6,5	7,0



## Карта доходности бессрчных западноевропейских еврооблигаций, номинированных в евро, с композитным рейтингом не ниже В-



Источник: Bloomberg

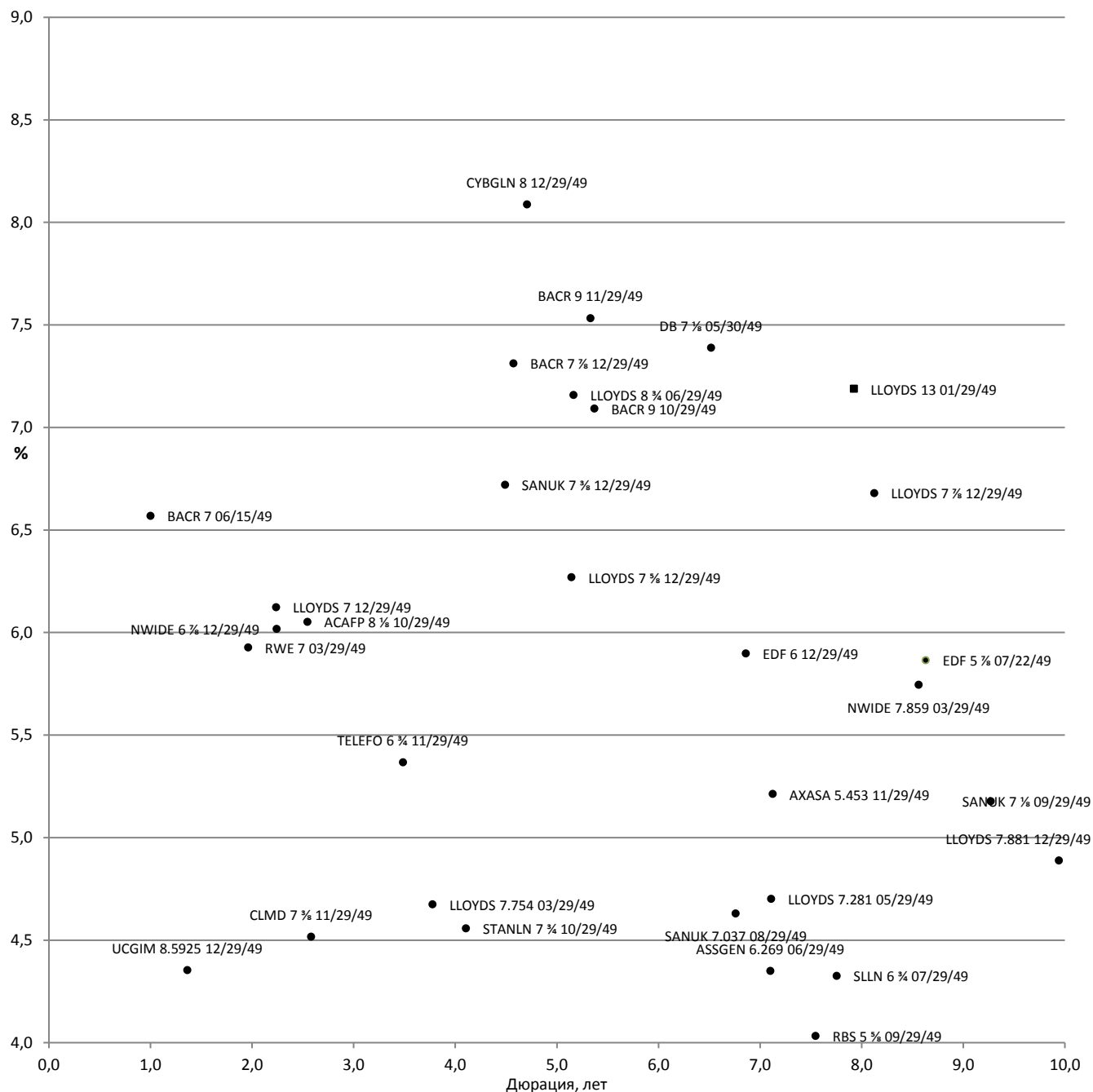
**Бессрочные еврооблигации от западноевропейских заемщиков, номинированные в евро, с композитным рейтингом не ниже В- и с доходностью не ниже 4 %**

Торговый код облигации	Эмитент	Ранг выплаты	Композитный рейтинг	ISIN	Цена	Сред. доходность к погашению, %	Купон, %
ABNANV 5 ¾ 12/29/49	ABN AMRO Bank	Мл.су борд.	BB	XS1278718686	103,4	5,4	5,75
ACAFP 6 ½ 04/29/49	Credit Agricole	Мл.су борд.	BB+	XS1055037177	104,9	5,3	6,5
ASSGEN 4.596 11/30/49	Generali Finance	Мл.су борд.	BBB-	XS1140860534	98,0	4,5	4,596
BACR 6 ½ 12/29/49	Barclays	Мл.су борд.	BB-	XS1068574828	99,4	6,1	6,5
BACR 8 12/15/49	Barclays	Мл.су борд.	BB-	XS1002801758	107,3	6,6	8,0
BBVASM 6 ¾ 12/29/49	Banco Bilbao Vizcaya Argentaria	Мл.су борд.	BB	XS1190663952	95,4	7,1	6,75
BBVASM 8 ⅞ 12/29/49	Banco Bilbao Vizcaya Argentaria	Мл.су борд.	BB	XS1394911496	107,5	8,5	8,875
BKIR 7 ¾ 12/29/49	Bank of Ireland	Мл.су борд.	B+	XS1248345461	102,5	7,0	7,375
BNP 6 ⅞ 12/29/49	BNP Paribas	Мл.су борд.	BB+	XS1247508903	106,4	5,2	6,125
COFP 4.87 01/31/49	Casino Guichard Perrachon	Мл.су борд.	BB-	FR0011606169	98,6	4,1	4,87
DANBNK 5 ¾ 10/31/49	Danske Bank	Мл.су борд.	BB+	XS1044578273	105,1	4,8	5,75
DANBNK 5 ⅞ 10/29/49	Danske Bank	Мл.су борд.	BB+	XS1190987427	106,1	5,3	5,875
DB 6 05/31/49	Deutsche Bank	Мл.су борд.	B+	DE000DB7XHP3	86,4	6,2	6,0
DB 8 05/29/49	Deutsche Bank Contingent Capital Trust IV	Мл.су борд.	BB-	DE000A0TU305	104,6	7,6	8,0
EDF 5 01/22/49	Electricite de France	Мл.су борд.	BB+	FR0011697028	97,2	4,6	5,0
EDF 5 ¾ 01/29/49	Electricite de France	Мл.су борд.	BB+	FR0011401751	101,1	4,9	5,375
HSBC 5 ¼ 12/29/49	HSBC Holdings	Мл.су борд.	BBB-	XS1111123987	100,3	4,7	5,25
HSBC 6 12/29/49	HSBC Holdings	Мл.су борд.	BBB-	XS1298431104	105,0	5,3	6,0
ISPIM 7 12/29/49	Intesa Sanpaolo	Мл.су борд.	BB-	XS1346815787	100,4	7,0	7,0

**Бессрочные еврооблигации от западноевропейских заемщиков, номинированные в евро, с композитным рейтингом не ниже В- и с доходностью не ниже 4 % (продолжение)**

Торговый код облигации	Эмитент	Ранг выплаты	Композитный рейтинг	ISIN	Цена	Сред. доходность к погашению, %	Купон, %
KBCBB 5 $\frac{5}{8}$ 03/29/49	KBC Group	Мл.су борд.	BB	BE0002463389	101,4	4,9	5,625
LLOYDS 6 $\frac{3}{8}$ 06/27/49	Lloyds Banking Group	Мл.су борд.	BB	XS1043545059	103,5	5,4	6,375
NYKRE 6 $\frac{1}{4}$ 12/29/49	Nykredit Realkredit	Мл.су борд.	BB+	XS1195632911	105,9	5,8	6,25
OMVAV 6 $\frac{1}{4}$ 12/29/49	OMV	Мл.су борд.	BBB-	XS1294343337	115,4	4,9	6,25
POPSM 6 10/29/49	Popular Capital	Мл.су борд.	B-	DE0009190702	86,3	7,1	6,0
RABOBK 6 $\frac{5}{8}$ 12/29/49	Cooperatieve Rabobank	Мл.су борд.	BBB-	XS1400626690	107,5	6,2	6,625
RABOBK 5 $\frac{1}{2}$ 01/22/49	Cooperatieve Rabobank	Мл.су борд.	BBB-	XS1171914515	102,6	5,2	5,5
RBS 5 $\frac{1}{2}$ 11/29/49	Royal Bank of Scotland	Мл.су борд.	B+	XS0205935470	97,5	5,7	5,5
RBS 5 $\frac{1}{4}$ 06/29/49	Royal Bank of Scotland Group	Мл.су борд.	B+	DE000A0E6C37	97,1	5,4	5,25
SANTAN 2 03/18/49	Santander Finance Capital	Мл.су борд.	BB	XS0418135041	26,3	9,2	2,0
SANTAN 2 03/18/49	Santander Finance Capital	Мл.су борд.	BB	XS0418134663	26,6	9,1	2,0
SOCGEN 7.715 07/29/49	Societe Generale	Мл.су борд.	BB	XS0373447969	107,8	3,3	7,715
SOCGEN 6 $\frac{3}{4}$ 04/07/49	Societe Generale	Мл.су борд.	BB	XS0867620725	104,7	5,6	6,75
SOLBBB 5.869 12/29/49	Solvay Finance	Мл.су борд.	BB	XS1323897725	110,9	4,9	5,869
TELEFO 5 $\frac{7}{8}$ 03/31/49	Telefonica Europe	Мл.су борд.	BB	XS1050461034	106,2	5,0	5,875
UBS 5 $\frac{3}{4}$ 12/29/49	UBS Group	Мл.су борд.	BB+	CH0271428309	106,5	5,1	5,75
UCGIM 9 $\frac{3}{8}$ 07/29/49	UniCredit	Мл.су борд.	B+	XS0527624059	109,3	7,1	9,375
UCGIM 8 $\frac{1}{8}$ 12/29/49	UniCredit International Bank Luxembourg	Мл.су борд.	B+	XS0470937243	109,5	6,1	8,125
USIMIT 5 $\frac{3}{4}$ 06/30/49	UnipolSai	Мл.су борд.	NR	XS1078235733	96,8	5,5	5,75

## Карта доходности бессрчных западноевропейских еврооблигаций, номинированных в британских фунтах, с композитным рейтингом не ниже В-



Источник: Bloomberg

**Бессрочные еврооблигации от западноевропейских заемщиков, номинированные в британских фунтах, с композитным рейтингом не ниже В- и с доходностью не ниже 4 %**

Торговый код облигации	Эмитент	Ранг выплаты	Композитный рейтинг	ISIN	Цена	Сред. доходность к погашению, %	Купон, %
ACAFP 7.589 01/29/49	Credit Agricole	Мл.суб-орд.	BB+	FR0010575654	110,1	4,0	7,589
ACAFP 8 1/8 10/29/49	Credit Agricole	Мл.суб-орд.	BB+	FR0010814418	112,1	6,1	8,125
AXASA 5.453 11/29/49	AXA	Мл.суб-орд.	BBB	XS1134541561	104,4	5,2	5,453
ASSGEN 6.269 06/29/49	Assicurazioni Generali	Мл.суб-орд.	BBB-	XS0257010206	99,1	4,3	6,269
BACR 7 7/8 12/29/49	Barclays	Мл.суб-орд.	BB-	XS1274156097	101,0	7,3	7,875
BACR 7 06/15/49	Barclays	Мл.суб-орд.	BB-	XS1068561098	95,9	6,6	7,0
BACR 5.3304 03/29/49	Barclays Bank	Мл.суб-орд.	BB+	XS0248675364	90,3	5,4	5,3304
BACR 6 07/29/49	Barclays Bank	Мл.суб-орд.	BB+	XS0150052388	97,1	4,6	6,0
BACR 9 10/29/49	Barclays Bank	Мл.суб-орд.	BB+	GB0000870369	124,0	7,1	9,0
BACR 9 11/29/49	Barclays Bank	Мл.суб-орд.	BB+	XS0046132014	117,6	7,5	9,0
CLMD 7 3/8 11/29/49	Clerical Medical Finance	Мл.суб-орд.	BBB+	XS0103961743	103,1	4,5	7,375
CYBGLN 8 12/29/49	CYBG	Мл.суб-орд.	B+	XS1346644799	93,9	8,1	8,0
DB 7 1/8 05/30/49	Deutsche Bank	Мл.суб-орд.	B+	XS1071551391	86,3	7,4	7,125
EDF 6 12/29/49	Electricite de France	Мл.суб-орд.	BB+	FR0011401728	97,9	5,9	6,0
EDF 5 7/8 07/22/49	Electricite de France	Мл.суб-орд.	BB+	FR0011700293	93,0	5,9	5,875
LLOYDS 7 7/8 12/29/49	Lloyds Banking Group	Мл.суб-орд.	BB	XS1043552261	106,0	6,7	7,875
LLOYDS 7 12/29/49	Lloyds Banking Group	Мл.суб-орд.	BB	XS1043550307	101,4	6,1	7,0
LLOYDS 7.754 03/29/49	Bank of Scotland Capital Funding	Мл.суб-орд.	BB+	XS0109139344	113,9	4,7	7,754
LLOYDS 7 5/8 12/29/49	Lloyds Banking Group	Мл.суб-орд.	BB	XS1043552188	105,0	6,3	7,625
LLOYDS 13 01/29/49	Lloyds Bank	Мл.суб-орд.	BB+	XS0408620721	177,1	7,2	13,0
LLOYDS 11 3/4 10/29/49	Cheltenham & Gloucester	Мл.суб-орд.	BBB-	GB0001905362	188,5	6,2	11,75

**Бессрочные еврооблигации от западноевропейских заемщиков, номинированные в британских фунтах, с композитным рейтингом не ниже В- и с доходностью не ниже 4 % (продолжение)**

Торговый код облигации	Эмитент	Ранг выплаты	Композитный рейтинг	ISIN	Цена	Сред. доходность к погашению, %	Купон, %
LLOYDS 8 ¾ 06/29/49	Bank of Scotland	Мл.су борд.	BBB-	GB0000395102	120,0	7,2	8,75
LLOYDS 9 ¾ 03/29/49	Bank of Scotland	Мл.су борд.	BBB-	GB0005242879	154,5	6,1	9,375
LLOYDS 7.881 12/29/49	HBOS Sterling Finance Jersey	Мл.су борд.	BB+	GB0058327924	131,9	4,9	7,881
LLOYDS 7.281 05/29/49	Bank of Scotland	Мл.су борд.	BBB	XS0125686229	119,5	4,7	7,281
NWIDE 6 ¾ 12/29/49	Nationwide Building Society	Мл.су борд.	BB+	XS1043181269	100,4	6,0	6,875
NWIDE 7.859 03/29/49	Nationwide Building Society	Мл.су борд.	BBB-	GB0001777886	115,7	5,7	7,859
RABOBK 6.91 06/29/49	Cooperatieve Rabobank	Мл.су борд.	BBB-	XS0368541032	123,6	4,8	6,91
RBS 5 ¾ 06/29/49	Royal Bank of Scotland	Мл.су борд.	BB	XS0138939854	98,9	4,8	5,625
RBS 5 ¾ 09/29/49	Royal Bank of Scotland	Мл.су борд.	BB	XS0154144132	99,3	4,0	5,625
RBS 11 ½ 12/29/49	National Westminster Bank	Мл.су борд.	BB-	GB0006210255	162,0	7,1	11,5
RBS 7.387 12/29/49	Royal Bank of Scotland Group	Мл.су борд.	BB	XS0121856859	101,7	7,2	7,387
RBS 11 ½ 12/29/49	National Westminster Bank	Мл.су борд.	BB-	XS0041078535	160,8	6,8	11,5
RWE 7 03/29/49	RWE	Мл.су борд.	BB	XS0652913988	104,4	5,9	7,0
SANUK 7 ¾ 12/29/49	Santander UK Group Holdings	Мл.су борд.	BB-	XS1244538523	101,5	6,7	7,375
SANUK 10.062 10/29/49	Santander UK	Мл.су борд.	BBB	XS0060837068	153,9	6,2	10,0625
SANUK 7.037 08/29/49	Santander UK	Мл.су борд.	BB+	XS0124569566	115,1	4,6	7,037
SANUK 7 ½ 09/29/49	Santander UK	Мл.су борд.	BBB-	XS0117973429	112,5	5,2	7,125
SLLN 6 ¾ 07/29/49	Standard Life	Мл.су борд.	A-	XS0151267878	112,4	4,3	6,75
STANLN 7 ¾ 10/29/49	Standard Chartered Bank	Мл.су борд.	BBB-	XS0119816402	112,4	4,6	7,75
TELEFO 6 ¾ 11/29/49	Telefonica Europe	Мл.су борд.	BB	XS0997326441	105,9	5,4	6,75
UCGIM 8.5925 12/29/49	UniCredit International Bank Luxembourg	Мл.су борд.	B+	XS0372556299	104,4	4,4	8,5925

<u>Отдел классического рынка</u>	
<b>Василий Коновалов,</b> руководитель	(+7 495) 796 93 88, доб. 27-44 <a href="mailto:konovalov@corp.finam.ru">konovalov@corp.finam.ru</a>
<u>Аналитический отдел</u>	
<b>Алексей Ковалев</b>	(+7 495) 796 93 88, доб. 28-04 <a href="mailto:akovalev@corp.finam.ru">akovalev@corp.finam.ru</a>
<b>Веб-адрес:</b> <a href="http://www.finam.ru">www.finam.ru</a> , <a href="http://bonds.finam.ru/quotes/euro-bonds/">http://bonds.finam.ru/quotes/euro-bonds/</a>  (+7 495) 796 93 88	127006, Москва, Настасьинский переулок, 7/2

Настоящий материал и содержащиеся в нем сведения предназначены для клиентов АО «ФИНАМ», носят исключительно информативный характер и не могут рассматриваться ни как приглашение или побуждение сделать оферту, ни как просьба купить или продать ценные бумаги/другие финансовые инструменты либо осуществить какую-либо иную инвестиционную деятельность. Представленная информация подготовлена на основе источников информационной системы Bloomberg, РТС и ЦБ РФ, которые, по мнению авторов данного аналитического обзора, являются надежными, но при этом отражает исключительно мнение авторов относительно анализируемых объектов. Несмотря на то, что настоящий обзор был составлен с максимально возможной тщательностью, ни его авторы, ни АО «ФИНАМ» не заявляют и не гарантируют ни прямо, ни косвенно его точность и полноту. Любая информация и любые суждения, приведенные в данном материале, являются суждением на момент публикации настоящего аналитического обзора и могут быть изменены без предупреждения. Ни АО «ФИНАМ», ни его сотрудники не несут ответственности за какие-либо потери, возникшие в результате использования настоящего материала либо в какой-либо другой связи с ним. Копирование, воспроизводство и/или распространение настоящего материала частично или полностью без письменного разрешения АО «ФИНАМ» категорически запрещено.